

Cyfarwyddiadau Wi-Fi i Ddyfeisiau Apple

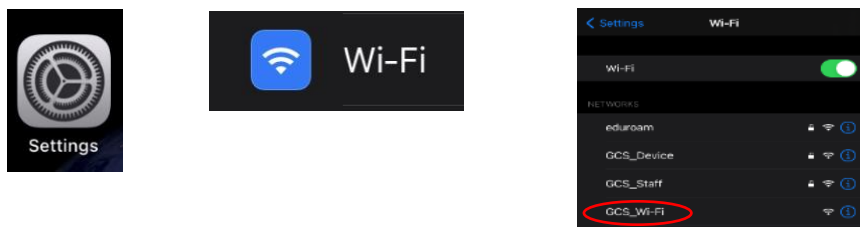
Gellir cysylltu â wifi y Coleg (eduroam) ar unrhyw un o'n campysau, trwy ddilyn y cyfarwyddiadau isod.

Noder: mae'r sgrinluniau isod wedi cael eu tynnu ar iPhone 11 (IOS 14.7.1), a bydd mathau eraill o ffonau ac IOS yn amrywio.

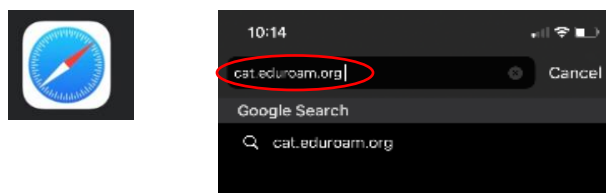
Os ydych chi'n ei chael hi'n anodd cysylltu â Wi-Fi y Coleg, cysylltwch â'r Gwasanaethau Cyfrifiadurol trwy'r dddwg gymorth i gael cyngor: <https://helpdesk.gcs.ac.uk:8443/portal> ebost: cshelpdesk@gcs.ac.uk

Cyfarwyddiadau

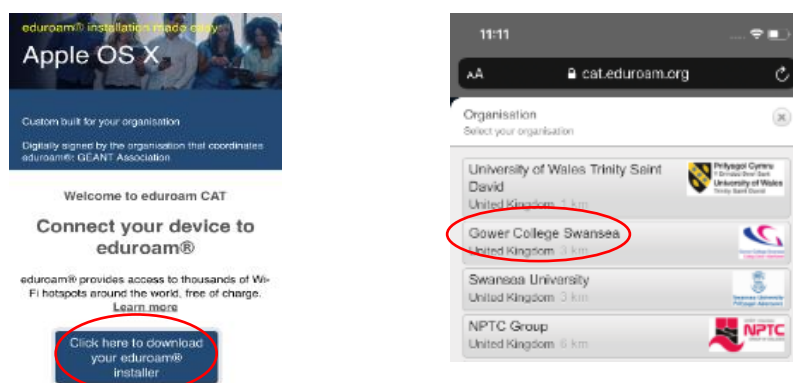
1. Ewch i 'Settings', 'Wi-Fi' a chysylltwch â 'GCS_Wi-Fi'.



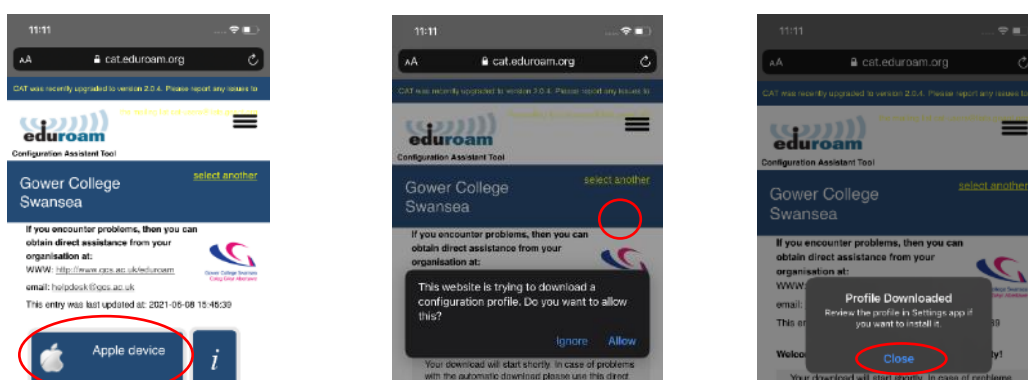
2. Caewch 'Settings', ewch i 'Safari' a theipiwch 'cat.eduroam.org' yn y blwch chwilio



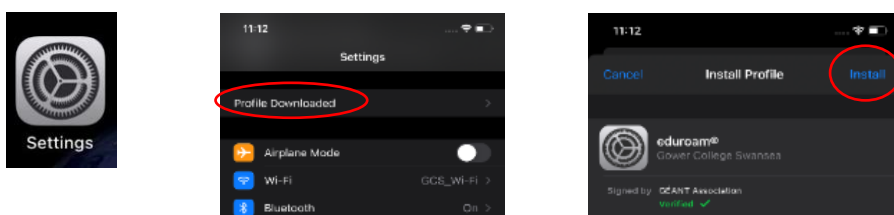
3. Ar ôl i'r dudalen lwytho, cliciwch eduroam installer a dewiswch 'Gower College Swansea'



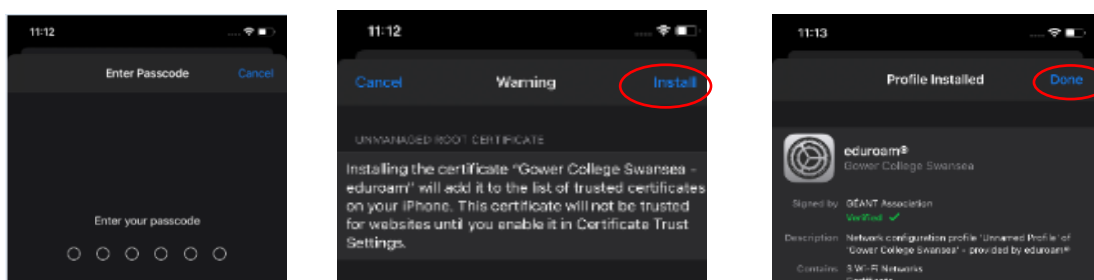
4. Cliciwch 'Apple Device' dewiswch 'Allow'. Ar ôl lawrlwytho, cliciwch 'Close'



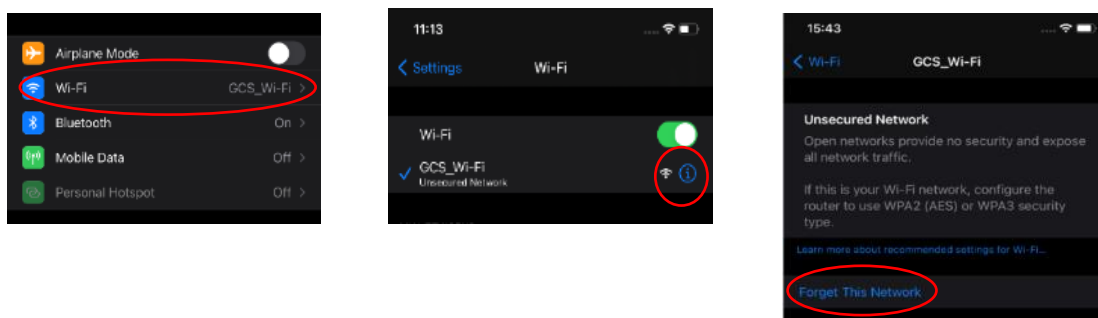
5. Ewch nôl i 'Settings', cliciwch 'Profile Downloaded' yna 'Install'.



6. Mewnbynnwch gyfrinair eich ffôn, cliciwch 'Install' yna 'Done'.



7. Ewch nôl i 'Settings', 'Wi-Fi' a dewiswch yr opsiwn 'i' (info). Ar ôl hyn, cliciwch 'Forget this Network'.



8. Cysylltwch ag 'eduroam'. Bydd angen i chi fewnbynnu eich manylion Coleg a chlicio 'Join'.

Staff:

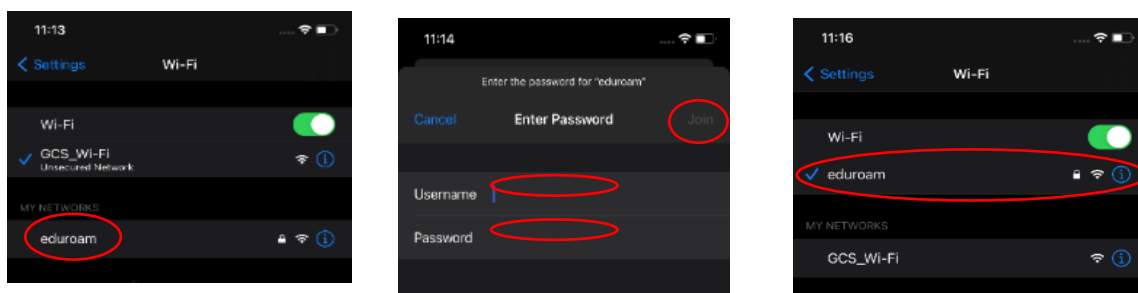
Enw Defnyddiwr: joe.bloggs@gcs.ac.uk

Cyfrinair: Cyfrinair Coleg

Myfyrwyr:

Enw Defnyddiwr: ABC12345678@gcs.ac.uk

Cyfrinair: College Password



Dylech nawr fod wedi cysylltu ag eduroam. Bydd eich dyfais yn cysylltu'n awtomatig â'r rhwydwaith wrth i chi ymweld ag unrhyw gampws, oni bai bod eich cyfrinair wedi dirwyn i ben.